



# PRODUKT NEUHEITEN

01 / 2025

swisspor BOARD



## swissporBOARD SAUBERLAUFMATTENSYSTEM: FUNKTIONALITÄT UND DESIGN FÜR HÖCHSTE ANFORDERUNGEN

Die swissporBOARD Sauberlaufmatten sind speziell dafür entwickelt, Schmutz, Staub und Feuchtigkeit von Schuhsohlen zu entfernen, bevor diese in Innenräume gelangen. Mit einer robusten Konstruktion und hochwertigen Materialien gewährleisten sie eine effektive Schmutzaufnahme und tragen maßgeblich zur Werterhaltung von Bodenbelägen bei. Das System ist flexibel anpassbar

und in verschiedenen Designs erhältlich, um sich nahtlos in jede Umgebung einzufügen. Optimal für stark frequentierte Eingänge in z. B. öffentlichen Gebäuden, Büros, Hotels und Wohnanlagen.



**Einfache Verlegung**



**Extrem langlebig**



**Individuelles Design**



**Hervorragende Schmutzaufnahme**



**Leichte Reinigung**



**Nachhaltige Materialien**




**Großes Einsatzspektrum**



**Erhöhte Sicherheit**

Produkt		Sauberlaufmatten · R Matte mit Textileinlage						
Art. Nr.	EAN code	Gesamthöhe	Rahmenhöhe	Farbe	L × B	Einheit	VKE	VPE
		mm	mm		mm	m <sup>2</sup> /Stk.	m <sup>2</sup> /Stk.	Stk./Kt.
304203	42 60650 87671 4	12,0	9,5	grau	individuell	1	1	1
304204	42 60650 87679 0	12,0	9,5	anthrazit	individuell	1	1	1
304205	42 60650 87680 6	12,0	9,5	braun	individuell	1	1	1
304206	42 60650 87681 3	17,0	15,0	grau	individuell	1	1	1
304207	42 60650 87682 0	17,0	15,0	anthrazit	individuell	1	1	1
304208	42 60650 87684 4	17,0	15,0	braun	individuell	1	1	1
304209	42 60650 87686 8	22,0	19,0	grau	individuell	1	1	1
304210	42 60650 87687 5	22,0	19,0	anthrazit	individuell	1	1	1
304211	42 60650 87704 9	22,0	19,0	braun	individuell	1	1	1
304212	42 60650 87705 6	27,0	24,0	grau	individuell	1	1	1
304213	42 60650 87707 0	27,0	24,0	anthrazit	individuell	1	1	1
304214	42 60650 87708 7	27,0	24,0	braun	individuell	1	1	1



**Material**

- Trägerprofil: Verwindungssteifes Aluminium mit Trittschalldämmung
- Einlage: Grobfaserrips-Streifen aus 100 % Polypropylen (PP)


**Anwendung**

- Optimal für stark frequentierte Eingänge in öffentlichen Gebäuden, Büros, Hotels und Wohnanlagen
- Passgenauer Zuschnitt, einfach in vorhandenen Bodenrahmen integrierbar oder direkt auf den Boden

**Eigenschaften**

- Leicht zu reinigen durch Absaugen, Ausklopfen oder Abspülen mit Wasser
- Entfernt effektiv Schmutz, Staub und Feuchtigkeit
- Schützt Innenbereiche und reduziert Reinigungsaufwand
- Rutschhemmende Unterseite für festen Halt, auch bei nassen Bedingungen

Produkt		Sauberlaufmatten · G Matte mit Gummi-Reinigungseinlage						
Art. Nr.	EAN code	Gesamthöhe	Rahmenhöhe	Farbe	L × B	Einheit	VKE	VPE
		mm	mm		mm	m <sup>2</sup> /Stk.	m <sup>2</sup> /Stk.	Stk./Kt.
304227	42 60650 87732 2	12,0	9,5	grau	individuell	1	1	1
304228	42 60650 87734 6	12,0	9,5	schwarz	individuell	1	1	1
304229	42 60650 87735 3	12,0	9,5	braun	individuell	1	1	1
304230	42 60650 87736 0	17,0	15,0	grau	individuell	1	1	1
304231	42 60650 87402 4	17,0	15,0	schwarz	individuell	1	1	1
304232	42 60650 87739 1	17,0	15,0	braun	individuell	1	1	1
304233	42 60650 87740 7	22,0	19,0	grau	individuell	1	1	1
304234	42 60650 87742 1	22,0	19,0	schwarz	individuell	1	1	1
304235	42 60650 87743 8	22,0	19,0	braun	individuell	1	1	1
304236	42 60650 87744 5	27,0	24,0	grau	individuell	1	1	1
304237	42 60650 87747 6	27,0	24,0	schwarz	individuell	1	1	1
304238	42 60650 87748 3	27,0	24,0	braun	individuell	1	1	1



**Material**

- Trägerprofil: Verwindungssteifes Aluminium mit Trittschalldämmung
- Einlage: Profilierte Gummeinlagen


**Anwendung**

- Optimal für stark frequentierte Eingänge in öffentlichen Gebäuden, Büros, Hotels und Wohnanlagen
- Passgenauer Zuschnitt, einfach in vorhandenen Bodenrahmen integrierbar oder direkt auf den Boden

**Eigenschaften**

- Leicht zu reinigen durch Absaugen, Ausklopfen oder Abspülen mit Wasser
- Entfernt effektiv Schmutz, Staub und Feuchtigkeit
- Schützt Innenbereiche und reduziert Reinigungsaufwand
- Rutschhemmende Unterseite für festen Halt, auch bei nassen Bedingungen

Produkt		Sauberlaufmatten · CB Matte mit Bürsteneinsatz						
Art. Nr.	EAN code	Gesamthöhe	Rahmenhöhe	Farbe	L × B	Einheit	VKE	VPE
		mm	mm		mm	m <sup>2</sup> /Stk.	m <sup>2</sup> /Stk.	Stk./Kt.
304215	42 60650 87711 7	12,0	9,5	grau	individuell	1	1	1
304216	42 60650 87712 4	12,0	9,5	schwarz	individuell	1	1	1
304217	42 60650 87713 1	12,0	9,5	braun	individuell	1	1	1
304218	42 60650 87720 9	17,0	15,0	grau	individuell	1	1	1
304219	42 60650 87721 6	17,0	15,0	schwarz	individuell	1	1	1
304220	42 60650 87722 3	17,0	15,0	braun	individuell	1	1	1
304221	42 60650 87723 0	22,0	19,0	grau	individuell	1	1	1
304222	42 60650 87724 7	22,0	19,0	schwarz	individuell	1	1	1
304223	42 60650 87725 4	22,0	19,0	braun	individuell	1	1	1
304224	42 60650 87814 5	27,0	24,0	grau	individuell	1	1	1
304225	42 60650 87726 1	27,0	24,0	schwarz	individuell	1	1	1
304226	42 60650 87731 5	27,0	24,0	braun	individuell	1	1	1



**Material**

- Trägerprofil: Verwindungssteifes Aluminium mit Trittschalldämmung
- Einlage: Kunststoffborsten in Bündelform


**Anwendung**

- Optimal für stark frequentierte Eingänge in öffentlichen Gebäuden, Büros, Hotels und Wohnanlagen
- Passgenauer Zuschnitt, einfach in vorhandenen Bodenrahmen integrierbar oder direkt auf den Boden

**Eigenschaften**

- Leicht zu reinigen durch Absaugen, Ausklopfen oder Abspülen mit Wasser
- Entfernt effektiv Schmutz, Staub und Feuchtigkeit
- Schützt Innenbereiche und reduziert Reinigungsaufwand
- Rutschhemmende Unterseite für festen Halt, auch bei nassen Bedingungen

Produkt		Sauberlaufmatten · RG Matte mit Textil- und Gummieinlage						
Art. Nr.	EAN code	Gesamthöhe	Rahmenhöhe	Farbe	L × B	Einheit	VKE	VPE
		mm	mm		mm	m <sup>2</sup> /Stk.	m <sup>2</sup> /Stk.	Stk./Kt.
304239	42 60650 87749 0	12,0	9,5	grau	individuell	1	1	1
304240	42 60650 87750 6	12,0	9,5	schwarz	individuell	1	1	1
304241	42 60650 87751 3	12,0	9,5	braun	individuell	1	1	1
304242	42 60650 87752 0	17,0	15,0	grau	individuell	1	1	1
304243	42 60650 87753 7	17,0	15,0	schwarz	individuell	1	1	1
304244	42 60650 87754 4	17,0	15,0	braun	individuell	1	1	1
304245	42 60650 87755 1	22,0	19,0	grau	individuell	1	1	1
304246	42 60650 87759 9	22,0	19,0	schwarz	individuell	1	1	1
304247	42 60650 87766 7	22,0	19,0	braun	individuell	1	1	1
304248	42 60650 87768 1	27,0	24,0	grau	individuell	1	1	1
304249	42 60650 87770 4	27,0	24,0	schwarz	individuell	1	1	1
304250	42 60650 87771 1	27,0	24,0	braun	individuell	1	1	1



**Material**

- Trägerprofil: Verwindungssteifes Aluminium mit Trittschalldämmung
- Einlage: Grobfaserrips-Streifen aus 100 % Polypropylen (PP) kombiniert mit profilierten Gummieinlagen


**Anwendung**

- Optimal für stark frequentierte Eingänge in öffentlichen Gebäuden, Büros, Hotels und Wohnanlagen
- Passgenauer Zuschnitt, einfach in vorhandenen Bodenrahmen integrierbar oder direkt auf den Boden

**Eigenschaften**

- Leicht zu reinigen durch Absaugen, Ausklopfen oder Abspülen mit Wasser
- Entfernt effektiv Schmutz, Staub und Feuchtigkeit
- Schützt Innenbereiche und reduziert Reinigungsaufwand
- Rutschhemmende Unterseite für festen Halt, auch bei nassen Bedingungen

Produkt		Sauberlaufmatten · RCB-Matte mit Textil- und Bürsteneinsatz						
Art. Nr.	EAN code	Gesamthöhe	Rahmenhöhe	Farbe	L × B	Einheit	VKE	VPE
		mm	mm		mm	m <sup>2</sup> /Stk.	m <sup>2</sup> /Stk.	Stk./Kt.
304251	42 60650 87772 8	12,0	9,5	grau	individuell	1	1	1
304252	42 60650 87773 5	12,0	9,5	schwarz	individuell	1	1	1
304253	42 60650 87774 2	12,0	9,5	braun	individuell	1	1	1
304254	42 60650 87775 9	17,0	15,0	grau	individuell	1	1	1
304255	42 60650 87776 6	17,0	15,0	schwarz	individuell	1	1	1
304256	42 60650 87777 3	17,0	15,0	braun	individuell	1	1	1
304257	42 60650 87778 0	22,0	19,0	grau	individuell	1	1	1
304258	42 60650 87779 7	22,0	19,0	schwarz	individuell	1	1	1
304259	42 60650 87780 3	22,0	19,0	braun	individuell	1	1	1
304260	42 60650 87781 0	27,0	24,0	grau	individuell	1	1	1
304261	42 60650 87782 7	27,0	24,0	schwarz	individuell	1	1	1
304262	42 60650 87783 4	27,0	24,0	braun	individuell	1	1	1



**Material**

- Trägerprofil: Verwindungssteifes Aluminium mit Trittschalldämmung
- Einlage: Grobaserrips-Streifen aus 100 % Polypropylen (PP) kombiniert mit Kunststoffborsten in Bündelform

**Anwendung**

- Optimal für stark frequentierte Eingänge in öffentlichen Gebäuden, Büros, Hotels und Wohnanlagen
- Passgenauer Zuschnitt, einfach in vorhandenen Bodenrahmen integrierbar oder direkt auf den Boden

**Eigenschaften**

- Leicht zu reinigen durch Absaugen, Ausklopfen oder Abspülen mit Wasser
- Entfernt effektiv Schmutz, Staub und Feuchtigkeit
- Schützt Innenbereiche und reduziert Reinigungsaufwand
- Rutschhemmende Unterseite für festen Halt, auch bei nassen Bedingungen

Produkt		Sauberlaufmatten · GCB Matte mit Gummi und Bürsteneinsatz						
Art. Nr.	EAN code	Gesamthöhe	Rahmenhöhe	Farbe	L × B	Einheit	VKE	VPE
		mm	mm		mm	m <sup>2</sup> /Stk.	m <sup>2</sup> /Stk.	Stk./Kt.
304263	42 60650 87784 1	12,0	9,5	grau	individuell	1	1	1
304264	42 60650 87793 3	12,0	9,5	schwarz	individuell	1	1	1
304265	42 60650 87794 0	12,0	9,5	braun	individuell	1	1	1
304266	42 60650 87795 7	17,0	15,0	grau	individuell	1	1	1
304267	42 60650 87796 4	17,0	15,0	schwarz	individuell	1	1	1
304268	42 60650 87797 1	17,0	15,0	braun	individuell	1	1	1
304269	42 60650 87798 8	22,0	19,0	grau	individuell	1	1	1
304270	42 60650 87799 5	22,0	19,0	schwarz	individuell	1	1	1
304271	42 60650 87800 8	22,0	19,0	braun	individuell	1	1	1
304272	42 60650 87801 5	27,0	24,0	grau	individuell	1	1	1
304273	42 60650 87802 2	27,0	24,0	schwarz	individuell	1	1	1
304274	42 60650 87803 9	27,0	24,0	braun	individuell	1	1	1



**Material**

- Trägerprofil: Verwindungssteifes Aluminium mit Trittschalldämmung
- Einlage: Kunststoffborsten in Bündelform kombiniert mit profilierten Gummieinlagen

**Anwendung**

- Optimal für stark frequentierte Eingänge in öffentlichen Gebäuden, Büros, Hotels und Wohnanlagen
- Passgenauer Zuschnitt, einfach in vorhandenen Bodenrahmen integrierbar oder direkt auf den Boden

**Eigenschaften**

- Leicht zu reinigen durch Absaugen, Ausklopfen oder Abspülen mit Wasser
- Entfernt effektiv Schmutz, Staub und Feuchtigkeit
- Schützt Innenbereiche und reduziert Reinigungsaufwand
- Rutschhemmende Unterseite für festen Halt, auch bei nassen Bedingungen

Produkt		Sauberlaufmatten · Mattenprofil					
Art. Nr.	EAN code	Höhe mm	Breite mm	Stärke mm	Einheit m/Stk.	VKE Stk.	VPE Stk./Kt.
304275	42 60650 87804 6	15,0	15,0	2,0	1	1	1
304276	42 60650 87805 3	20,0	20,0	2,0	1	1	1
304277	42 60650 87806 0	25,0	25,0	3,0	1	1	1
304278	42 60650 87807 7	30,0	30,0	3,0	1	1	1



**Material**

**Anwendung**

**Eigenschaften**

- Aluminium
- Rahmen zum bodenbündigen Einbau
- Stabile Rahmenkonstruktion

Produkt		Sauberlaufmatten · Übergangprofil für Matte					
Art. Nr.	EAN code	Höhe mm	Breite mm	Stärke mm	Einheit m/Stk.	VKE Stk.	VPE Stk./Kt.
304279	42 60650 87808 4	12	0	0	1	1	1
304280	42 60650 87810 7	17 – 22	0	0	1	1	1



**Material**

**Anwendung**

**Eigenschaften**

- Aluminium
- Für die nachträgliche Verlegung von Sauberlaufmatten, wenn ein bodenbündiger Einbau nicht mehr möglich ist
- Rollstuhlfahrbar





**PATENTIERTES SYSTEM**

# swissporBOARD SCHRAUB-NIVELLIERSYSTEM: EINFACHE UND PRÄZISE FLIESEN- UND PLATTENVERLEGUNG

Das patentierte swissporBoard Schraub-Nivelliersystem ist speziell für die einfache und präzise Verlegung von Fliesen, insbesondere von großformatigen oder dünnen Belägen, konzipiert. Das System verwendet innovative Schraubmechanismen, die eine stufenlose Anpassung und Fixierung ermöglichen. Durch den Einsatz von

Gewindekappen wird die Verlegung erleichtert und eine gleichmäßige Oberfläche garantiert. Dieses System ist ideal für professionelle Handwerker und ambitionierte Heimwerker, die höchsten Wert auf Präzision legen.

 **Präzise Verlegung**

 **Mehrfach einsetzbar**

 **Unterschiedliche Fliesenstärken**

 **Einfache Handhabung**

 **Robustes Material**

Produkt		Nivelliersystem · Gewindelasche				
Art. Nr.	EAN code	Fugenbreite mm	Gebinde	VE Stk.	VKE VE/Kt.	VPE Kt./Pal.
304397	40 34139 10003 0	1,0	Tüte	250	8	40
304398	40 34139 10004 7	1,0	Eimer	250	6	52
304399	40 34139 10005 4	1,8	Tüte	250	8	40
304400	40 34139 10006 1	1,8	Eimer	250	6	52
304401	40 34139 10007 8	3,0	Tüte	250	8	40
304402	42 60650 87002 6	3,0	Eimer	250	6	52



**Material**

**Anwendung**

**Eigenschaften**

- Polyethylen
- Innovatives Schraubsystem, das eine stufenlose Anpassung und Fixierung ermöglicht
- Kompatibel mit unterschiedlichen Fliesenstärken und -größen, ideal für moderne Designs mit großformatigen oder dünnen Platten
- Exakte Nivellierung durch den Schraubmechanismus, wodurch Überzähne zuverlässig eliminiert werden

Produkt		Nivelliersystem · Zughaube				
Art. Nr.	EAN code	Gebinde	VE Stk.	VKE VE/Kt.	VPE Kt./Pal.	
304403	40 34139 10008 5	Tüte	100	10	40	
304404	40 34139 10009 2	Eimer	100	6	52	



**Material**

**Anwendung**

**Eigenschaften**

- Polyethylen
- Innovatives Schraubsystem, das eine stufenlose Anpassung und Fixierung ermöglicht
- Kompatibel mit unterschiedlichen Fliesenstärken und -größen, ideal für moderne Designs mit großformatigen oder dünnen Platten
- Exakte Nivellierung durch den Schraubmechanismus, wodurch Überzähne zuverlässig eliminiert werden

Produkt		Nivelliersystem · Unterlegscheiben				
Art. Nr.	EAN code	VE Stk.	VKE VE/Kt.	VPE Kt./Pal.		
304405	40 34139 10010 8	100	8	52		



**Material**

**Anwendung**

**Eigenschaften**

- Polyethylen
- Innovatives Schraubsystem, das eine stufenlose Anpassung und Fixierung ermöglicht
- Kompatibel mit unterschiedlichen Fliesenstärken und -größen, ideal für moderne Designs mit großformatigen oder dünnen Platten
- Exakte Nivellierung durch den Schraubmechanismus, wodurch Überzähne zuverlässig eliminiert werden


Produkt			Nivelliersystem · Zuglaschen		
Art. Nr.	EAN code	Stärke mm	VE Stk.	VKE VE/Kt.	VPE Kt./Pal.
304406	40 34139 10011 5	1	250	7	40
304407	40 34139 10020 7	2	250	7	40



**Material**  
**Anwendung**  
**Eigenschaften**

- Polyethylen
- Justierung und Nivellierung von Fliesen oder Platten
- Sorgt für eine gleichmäßige Verlegung und eliminiert Überzähne
- Geeignet für verschiedene Fliesenformate, -größen und -stärken

Produkt			Nivelliersystem · Keile		
Art. Nr.	EAN code		VE Stk.	VKE VE/Kt.	VPE Kt./Pal.
304408	40 34139 10021 4		100	10	40



**Material**  
**Anwendung**  
**Eigenschaften**


- Polyethylen
- Justierung und Nivellierung von Fliesen oder Platten
- Sorgt für eine gleichmäßige Verlegung und eliminiert Überzähne
- Geeignet für verschiedene Fliesenformate, -größen und -stärken

Produkt			Nivelliersystem · Zangen		
Art. Nr.	EAN code		VE Stk.	VKE VE/Kt.	VPE Stk./Kt.
304409	40 34139 10030 6		15	1	15



**Material**  
**Anwendung**  
**Eigenschaften**

- Metall
- Justierung und Nivellierung von Fliesen oder Platten
- Sorgt für eine gleichmäßige Verlegung und eliminiert Überzähne
- Geeignet für verschiedene Fliesenformate, -größen und -stärken





## swissporBOARD AKUSTIKPANEELE: EFFEKTIVE UND ELEGANTE AKUSTIKOPTIMIERUNG

Die swissporBOARD Akustikpaneele sind speziell entwickelte Paneele zur Verbesserung der Raumakustik. Sie reduzieren störende Nachhallzeiten und minimieren Lärmbelastungen, wodurch eine angenehme und harmonische Klangumgebung entsteht. Mit ihrer

hochwertigen Optik und den vielfältigen Gestaltungsmöglichkeiten lassen sich die Paneele sowohl funktional als auch ästhetisch in verschiedenste Raumkonzepte integrieren. Ideal für Wohnräume, Heimkinos oder Musikzimmer zur Optimierung des Klangbildes.



**Hervorragende  
Schallabsorption**



**Einfache  
Montage**



**Strapazierfähige  
Konstruktion**



**Ästhetisches  
Design**



**Nachhaltige  
Materialien**




**Großes  
Einsatzspektrum**


Produkt							Akustikpaneel		
Art. Nr.	EAN code	Länge mm	Breite mm	Höhe mm	Farbe	Einheit m <sup>2</sup> /Stk.	VKE Stk.	VPE Stk./Kt.	
304410	40 34139 10031 3	2750	285	21	Moonlight	0,78	1	1	
304411	40 34139 10040 5	2750	285	21	Eiche Butterscotch	0,78	1	1	
304412	40 34139 10041 2	2750	285	21	Eiche Rustikal	0,78	1	1	
304413	40 34139 10050 4	2750	285	21	Eiche Winter	0,78	1	1	
304414	40 34139 10051 1	2750	285	21	Eiche Tabak	0,78	1	1	
304415	40 34139 10060 3	2750	285	21	Betonoptik	0,78	1	1	
304416	40 34139 10061 0	2750	285	21	Eiche Sacramento	0,78	1	1	
304417	40 34139 10070 2	2750	285	21	Eiche Hell	0,78	1	1	
304418	40 34139 10071 9	2750	285	21	Schwarz	0,78	1	1	
304419	40 34139 10080 1	2750	285	21	Ahorn	0,78	1	1	
304690	42 60650 87212 9	2750	285	21	Olivgrün	0,78	1	1	
304731	42 60650 87250 1	2750	285	21	Eiche Dunkel	0,78	1	1	

Produkt							Akustikpaneel		
Art. Nr.	EAN code	Länge mm	Breite mm	Höhe mm	Farbe	Einheit m <sup>2</sup> /Stk.	VKE Stk.	VPE Stk./Kt.	
304420	40 34139 10081 8	2750	604	21	Moonlight	1,66	1	1	
304421	40 34139 10090 0	2750	604	21	Eiche Butterscotch	1,66	1	1	
304422	40 34139 10091 7	2750	604	21	Eiche Rustikal	1,66	1	1	
304423	40 34139 10100 6	2750	604	21	Eiche Winter	1,66	1	1	
304424	40 34139 10101 3	2750	604	21	Eiche Tabak	1,66	1	1	
304425	40 34139 10110 5	2750	604	21	Betonoptik	1,66	1	1	
304426	40 34139 10111 2	2750	604	21	Eiche Sacramento	1,66	1	1	
304427	40 34139 10120 4	2750	604	21	Eiche Hell	1,66	1	1	
304428	40 34139 10121 1	2750	604	21	Schwarz	1,66	1	1	
304429	40 34139 10130 3	2750	604	21	Ahorn	1,66	1	1	
304691	42 60650 87213 6	2750	604	21	Olivgrün	1,66	1	1	
304732	42 60650 87251 8	2750	604	21	Eiche Dunkel	1,66	1	1	

Farben Foliendekor:



Farben Akustik-Filzschicht:



**Material**

**Anwendung**

**Eigenschaften**

- MDF mit Foliendekor auf Akustik-Filzschicht
- Hochmoderne Lösung zur effektiven Schalldämmung und Klangoptimierung in privaten, gewerblichen oder öffentlichen Räumen
- Einfach Montage an Wänden oder Decken
- In verschiedenen Formaten, Farben, Mustern und Texturen erhältlich
- Leicht zu installieren dank modularer Bauweise
- Aus nachhaltigen Materialien gefertigt, oft recycelbar und schadstofffrei
- Akustik-Filzschicht in 3 unterschiedlichen Farben erhältlich



## swissporBOARD ABSCHLUSSPROFILE: PERFEKTE KOMBINATION AUS SCHUTZ UND DESIGN

Die swissporBOARD Abschlussprofile bestehen aus robustem, hochwertigem Aluminium oder Edelstahl (V2A) und sind speziell für präzise, elegante Fliesen- und Belagskanten konzipiert. Sie schützen empfindliche Kanten vor mechanischen Belastungen und Abnutzung und sorgen für eine saubere und professionelle

Verlegeoptik. Mit ihrem dezenten Design fügen sie sich nahtlos in moderne und klassische Innenarchitekturen ein und sind in unterschiedlichen Oberflächen und Farben erhältlich. Dank ihrer universellen Einsatzmöglichkeiten passen sie sowohl in private als auch in gewerbliche und öffentliche Bereiche.



**Moderne  
Profil-Designs**



**Unempfindlich  
Oberflächen**



**Individuelle  
Farbauswahl**



**Hochwertige  
Materialien**



**Unterschiedliche  
Profilstärken**



**Leichte  
Reinigung**

Produkt							L-Schiene · Winkelprofil · Aluminium	
Art. Nr.	EAN code	Länge mm	Stärke mm	Material	VKE Stk.	VPE Stk./Kt.		
304458	42 60650 87003 3	2,5	3,0	Aluminium natur	1	1		
304488	42 60650 87033 0	2,5	4,5	Aluminium natur	1	1		
304490	42 60650 87035 4	2,5	7,0	Aluminium natur	1	1		
304492	42 60650 87037 8	2,5	8,0	Aluminium natur	1	1		
304494	42 60650 87039 2	2,5	9,0	Aluminium natur	1	1		
304496	42 60650 87041 5	2,5	10,0	Aluminium natur	1	1		
304498	42 60650 87043 9	2,5	11,0	Aluminium natur	1	1		
304487	42 60650 87032 3	2,5	3,0	Aluminium silber	1	1		
304489	42 60650 87034 7	2,5	4,5	Aluminium silber	1	1		
304491	42 60650 87036 1	2,5	7,0	Aluminium silber	1	1		
304493	42 60650 87038 5	2,5	8,0	Aluminium silber	1	1		
304495	42 60650 87040 8	2,5	9,0	Aluminium silber	1	1		
304497	42 60650 87042 2	2,5	10,0	Aluminium silber	1	1		
304499	42 60650 87044 6	2,5	11,0	Aluminium silber	1	1		

Produkt							L-Schiene · Winkelprofil · Edelstahl	
Art. Nr.	EAN code	Länge mm	Stärke mm	Material	VKE Stk.	VPE Stk./Kt.		
304500	42 60650 87045 3	2,5	7,0	Edelstahl Natur	1	1		
304503	42 60650 87048 4	2,5	8,0	Edelstahl Natur	1	1		
304506	42 60650 87051 4	2,5	9,0	Edelstahl Natur	1	1		
304509	42 60650 87054 5	2,5	10,0	Edelstahl Natur	1	1		
304512	42 60650 87057 6	2,5	11,0	Edelstahl Natur	1	1		
304501	42 60650 87046 0	2,5	7,0	Edelstahl glänzend	1	1		
304504	42 60650 87049 1	2,5	8,0	Edelstahl glänzend	1	1		
304507	42 60650 87052 1	2,5	9,0	Edelstahl glänzend	1	1		
304510	42 60650 87055 2	2,5	10,0	Edelstahl glänzend	1	1		
304513	42 60650 87058 3	2,5	11,0	Edelstahl glänzend	1	1		
304502	42 60650 87047 7	2,5	7,0	Edelstahl gebürstet	1	1		
304505	42 60650 87050 7	2,5	8,0	Edelstahl gebürstet	1	1		
304508	42 60650 87053 8	2,5	9,0	Edelstahl gebürstet	1	1		
304511	42 60650 87056 9	2,5	10,0	Edelstahl gebürstet	1	1		
304514	42 60650 87059 0	2,5	11,0	Edelstahl gebürstet	1	1		



**Material**

**Anwendung**

**Eigenschaften**

- Aluminium oder Edelstahl
- Verhindert Beschädigungen von Fliesenkanten, insbesondere in stark beanspruchten Bereichen wie Eingängen, Treppen oder öffentlichen Gebäuden
- Schafft klare, ästhetische Abschlüsse an Wänden, Böden oder Belägen
- Geeignet für Innen- und Außenbereiche, Badezimmer, Küchen, Wohnräume, sowie Gewerbe- und Industriebauten

Produkt							Quadrat Schiene · Aluminium	
Art. Nr.	EAN code	Länge mm	Stärke mm	Material	VKE Stk.	VPE Stk./Kt.		
304515	42 60650 87060 6	2,5	3,0	Aluminium natur	1	1		
304517	42 60650 87062 0	2,5	4,5	Aluminium natur	1	1		
304519	42 60650 87064 4	2,5	7,0	Aluminium natur	1	1		
304521	42 60650 87066 8	2,5	8,0	Aluminium natur	1	1		
304523	42 60650 87068 2	2,5	9,0	Aluminium natur	1	1		
304525	42 60650 87070 5	2,5	10,0	Aluminium natur	1	1		
304527	42 60650 87072 9	2,5	11,0	Aluminium natur	1	1		
304516	42 60650 87061 3	2,5	3,0	Aluminium silber	1	1		
304518	42 60650 87063 7	2,5	4,5	Aluminium silber	1	1		
304520	42 60650 87065 1	2,5	7,0	Aluminium silber	1	1		
304522	42 60650 87067 5	2,5	8,0	Aluminium silber	1	1		
304524	42 60650 87069 9	2,5	9,0	Aluminium silber	1	1		
304526	42 60650 87071 2	2,5	10,0	Aluminium silber	1	1		
304528	42 60650 87073 6	2,5	11,0	Aluminium silber	1	1		

Produkt							Quadrat Schiene · Edelstahl	
Art. Nr.	EAN code	Länge mm	Stärke mm	Material	VKE Stk.	VPE Stk./Kt.		
304529	42 60650 87074 3	2,5	7,0	Edelstahl Natur	1	1		
304532	42 60650 87077 4	2,5	8,0	Edelstahl Natur	1	1		
304535	42 60650 87080 4	2,5	9,0	Edelstahl Natur	1	1		
304538	42 60650 87083 5	2,5	10,0	Edelstahl Natur	1	1		
304541	42 60650 87086 6	2,5	11,0	Edelstahl Natur	1	1		
304530	42 60650 87075 0	2,5	7,0	Edelstahl glänzend	1	1		
304533	42 60650 87078 1	2,5	8,0	Edelstahl glänzend	1	1		
304536	42 60650 87081 1	2,5	9,0	Edelstahl glänzend	1	1		
304539	42 60650 87084 2	2,5	10,0	Edelstahl glänzend	1	1		
304542	42 60650 87087 3	2,5	11,0	Edelstahl glänzend	1	1		
304531	42 60650 87076 7	2,5	7,0	Edelstahl gebürstet	1	1		
304534	42 60650 87079 8	2,5	8,0	Edelstahl gebürstet	1	1		
304537	42 60650 87082 8	2,5	9,0	Edelstahl gebürstet	1	1		
304540	42 60650 87085 9	2,5	10,0	Edelstahl gebürstet	1	1		
304543	42 60650 87088 0	2,5	11,0	Edelstahl gebürstet	1	1		



**Material  
Anwendung**

**Eigenschaften**

- Aluminium oder Edelstahl
- Leicht, stabil und langlebig, mit optimalem Schutz vor mechanischen Einflüssen und Abnutzung
- Einsetzbar in Wohnräumen, Badezimmern, Küchen, sowie in gewerblichen und öffentlichen Räumen
- Ideal geeignet für Übergänge zwischen verschiedenen Bodenbelägen oder Fliesenhöhen
- Widerstandsfähig gegenüber Feuchtigkeit und äußeren Einflüssen
- Leicht zu reinigen und pflegeleicht, ideal für hygienische Bereiche wie Badezimmer oder Küchen

Produkt						Quadrat Schiene · Innen/Aussen Ecken · Aluminium						
Art. Nr.	EAN code	Stärke		Material	VKE	VPE						
		mm				Stk.	Stk./Kt.					
304544	4260650870897	3,0		Aluminium natur		1	1					
304546	4260650870910	7,0		Aluminium natur		1	1					
304548	4260650870934	8,0		Aluminium natur		1	1					
304550	4260650871870	9,0		Aluminium natur		1	1					
304552	4260650871887	10,0		Aluminium natur		1	1					
304554	4260650870965	11,0		Aluminium natur		1	1					
304545	4260650870903	3,0		Aluminium silber		1	1					
304547	4260650870927	7,0		Aluminium silber		1	1					
304549	4260650871894	8,0		Aluminium silber		1	1					
304551	4260650870941	9,0		Aluminium silber		1	1					
304553	4260650870958	10,0		Aluminium silber		1	1					
304555	4260650870972	11,0		Aluminium silber		1	1					

Produkt						Quadrat Schiene · Innen/Aussen Ecken · Edelstahl						
Art. Nr.	EAN code	Stärke		Material	VKE	VPE						
		mm				Stk.	Stk./Kt.					
304556	4260650870989	7,0		Edelstahl Natur		1	1					
304559	4260650871009	8,0		Edelstahl Natur		1	1					
304562	4260650871030	9,0		Edelstahl Natur		1	1					
304565	4260650871061	10,0		Edelstahl Natur		1	1					
304568	4260650871092	11,0		Edelstahl Natur		1	1					
304557	4260650870996	7,0		Edelstahl glänzend		1	1					
304560	4260650871016	8,0		Edelstahl glänzend		1	1					
304563	4260650871047	9,0		Edelstahl glänzend		1	1					
304566	4260650871078	10,0		Edelstahl glänzend		1	1					
304569	4260650871108	11,0		Edelstahl glänzend		1	1					
304558	4260650871900	7,0		Edelstahl gebürstet		1	1					
304561	4260650871023	8,0		Edelstahl gebürstet		1	1					
304564	4260650871054	9,0		Edelstahl gebürstet		1	1					
304567	4260650871085	10,0		Edelstahl gebürstet		1	1					
304570	4260650871115	11,0		Edelstahl gebürstet		1	1					



**Material  
Anwendung**

- Aluminium oder Edelstahl
- Leicht, stabil und langlebig, mit optimalem Schutz vor mechanischen Einflüssen und Abnutzung
- Einsetzbar in Wohnräumen, Badezimmern, Küchen, sowie in gewerblichen und öffentlichen Räumen

**Eigenschaften**

- Ideal geeignet für Übergänge zwischen verschiedenen Bodenbelägen oder Fliesenhöhen
- Widerstandsfähig gegenüber Feuchtigkeit und äußeren Einflüssen
- Leicht zu reinigen und pflegeleicht, ideal für hygienische Bereiche wie Badezimmer oder Küchen

Produkt							Eckprofil gerundet · Aluminium	
Art. Nr.	EAN code	Länge mm	Stärke mm	Material	VKE Stk.	VPE Stk./Kt.		
304571	42 60650 87112 2	2,5	7,0	Aluminium natur	1	1		
304573	42 60650 87114 6	2,5	8,0	Aluminium natur	1	1		
304575	42 60650 87116 0	2,5	9,0	Aluminium natur	1	1		
304577	42 60650 87118 4	2,5	10,0	Aluminium natur	1	1		
304579	42 60650 87120 7	2,5	11,0	Aluminium natur	1	1		
304572	42 60650 87113 9	2,5	7,0	Aluminium silber	1	1		
304574	42 60650 87115 3	2,5	8,0	Aluminium silber	1	1		
304576	42 60650 87117 7	2,5	9,0	Aluminium silber	1	1		
304578	42 60650 87119 1	2,5	10,0	Aluminium silber	1	1		
304580	42 60650 87121 4	2,5	11,0	Aluminium silber	1	1		

Produkt							Eckprofil gerundet · Edelstahl	
Art. Nr.	EAN code	Länge mm	Stärke mm	Material	VKE Stk.	VPE Stk./Kt.		
304581	42 60650 87122 1	2,5	7,0	Edelstahl Natur	1	1		
304584	42 60650 87125 2	2,5	8,0	Edelstahl Natur	1	1		
304587	42 60650 87128 3	2,5	9,0	Edelstahl Natur	1	1		
304590	42 60650 87131 3	2,5	10,0	Edelstahl Natur	1	1		
304593	42 60650 87134 4	2,5	11,0	Edelstahl Natur	1	1		
304582	42 60650 87123 8	2,5	7,0	Edelstahl glänzend	1	1		
304585	42 60650 87126 9	2,5	8,0	Edelstahl glänzend	1	1		
304588	42 60650 87129 0	2,5	9,0	Edelstahl glänzend	1	1		
304591	42 60650 87132 0	2,5	10,0	Edelstahl glänzend	1	1		
304594	42 60650 87135 1	2,5	11,0	Edelstahl glänzend	1	1		
304583	42 60650 87124 5	2,5	7,0	Edelstahl gebürstet	1	1		
304586	42 60650 87127 6	2,5	8,0	Edelstahl gebürstet	1	1		
304589	42 60650 87130 6	2,5	9,0	Edelstahl gebürstet	1	1		
304592	42 60650 87133 7	2,5	10,0	Edelstahl gebürstet	1	1		
304595	42 60650 87136 8	2,5	11,0	Edelstahl gebürstet	1	1		



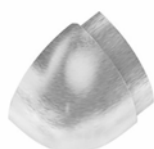

**Material**  
**Anwendung**

**Eigenschaften**

- Aluminium oder Edelstahl
- Schützt empfindliche Fliesenkanten vor Abplatzungen, Beschädigungen und Abnutzung
- Perfekt für die Abdeckung von Übergängen zwischen Fliesen und anderen Bodenbelägen oder für den sauberen Abschluss von Wandverkleidungen
- Geeignet für Anwendungen in Badezimmern, Küchen, Wohnräumen sowie gewerblichen oder öffentlichen Bereichen
- Verleiht Kanten und Übergängen eine weiche, abgerundete Optik, die sich ideal für moderne oder klassische Raumkonzepte eignet

Produkt		Eckprofil gerundet · Innen/Aussen Ecken · Aluminium			
Art. Nr.	EAN code	Stärke mm	Material	VKE Stk.	VPE Stk./Kt.
304596	42 60650 87137 5	8,0	Aluminium natur	1	1
304598	42 60650 87139 9	9,0	Aluminium natur	1	1
304600	42 60650 87141 2	10,0	Aluminium natur	1	1
304602	42 60650 87143 6	11,0	Aluminium natur	1	1
304597	42 60650 87138 2	8,0	Aluminium silber	1	1
304599	42 60650 87140 5	9,0	Aluminium silber	1	1
304601	42 60650 87142 9	10,0	Aluminium silber	1	1
304603	42 60650 87144 3	11,0	Aluminium silber	1	1

Produkt		Eckprofil gerundet · Innen/Aussen Ecken · Edelstahl			
Art. Nr.	EAN code	Stärke mm	Material	VKE Stk.	VPE Stk./Kt.
304604	42 60650 87145 0	8,0	Edelstahl Natur	1	1
304607	42 60650 87148 1	9,0	Edelstahl Natur	1	1
304610	42 60650 87151 1	10,0	Edelstahl Natur	1	1
304605	42 60650 87146 7	8,0	Edelstahl glänzend	1	1
304608	42 60650 87149 8	9,0	Edelstahl glänzend	1	1
304611	42 60650 87152 8	10,0	Edelstahl glänzend	1	1
304606	42 60650 87147 4	8,0	Edelstahl gebürstet	1	1
304609	42 60650 87150 4	9,0	Edelstahl gebürstet	1	1
304612	42 60650 87191 7	10,0	Edelstahl gebürstet	1	1




**Material  
Anwendung**

- Aluminium oder Edelstahl
- Schützt empfindliche Fliesenkanten vor Abplatzungen, Beschädigungen und Abnutzung
- Perfekt für die Abdeckung von Übergängen zwischen Fliesen und anderen Bodenbelägen oder für den sauberen Abschluss von Wandverkleidungen
- Geeignet für Anwendungen in Badezimmern, Küchen, Wohnräumen sowie gewerblichen oder öffentlichen Bereichen

**Eigenschaften**

- Verleiht Kanten und Übergängen eine weiche, abgerundete Optik, die sich ideal für moderne oder klassische Raumkonzepte eignet



V 01/2025

**SP Elemente Nittenau GmbH & Co. KG**  
Heideweg 47  
D-93149 Nittenau

Tel. +49 94 36 90 33 29 - 0  
sp-elemente@swisspor.com  
www.sp-elemente.de

**swisspor**